



UNIVERSITI
PENDIDIKAN
SULTAN IDRIS
اونيورسيتي قنديديقن سلطان ادريس

SULTAN IDRIS EDUCATION UNIVERSITY

**MANUAL PENGGUNA
PENGEMASKINIAN MAKLUMAT
ASET/INVENTORI**
<http://myfis.upsi.edu.my:8090/ims/>

JABATAN BENDAHARI
UNIVERSITI PENDIDIKAN SULTAN IDRIS





1.0 PENDAHULUAN

- Manual pengguna ini disediakan bertujuan untuk menerangkan kepada pengguna tatacara mengemaskini maklumat aset/inventori di PTj.
- Pegawai aset di PTj perlu mengemaskini maklumat aset/inventori PTj melalui Sistem UIMS-FIS sekiranya berlaku perkara-perkara berikut:-
 - i. Penambahan/ penggantian/ penaiktarafan aset/inventori
 - ii. Pemeriksaan aset
 - iii. Pelupusan
 - iv. Hapus kira
 - v. Perubahan maklumat lain (contoh: pemilik dan sebagainya)

2.0 TATACARA MENGEMASKINI MAKLUMAT ASET/INVENTORI DI SISTEM UIMS-FIS

- 2.1 Pilih Modul Fixed Asset > Asset Information Update. Paparan seperti skrin di bawah akan dipamerkan.

Asset Description		Status
Kenderaan bas UPSI AFJ 6446 (PO050200158) - E-Series Heavy Duty Bus 40 S		APPROVE
Charged Cost Ctr	103019 SUMBER MANUSIA - ONE OFF	Cancel Reason
Project Code		Acquisition Date
Asset Category	027 KENDERAAN	Expired Date
PO No	PO050200158 Voucher No BR060200739	Journal No
Item Code	02700007 BAS	Initial Cost
Store Code		Install Cost
Account Code	136101 KENDERAAN (KOS)	Adj Cost
Registered Date	31-12-2005	Accum. Depr
Registered By	K01016 Siti Sara binti Abd Rahman	Nett Value
Vendor Code	VN00002608 SKS COACHBUILDERS SDN BHD	Yearly Depr Cost
Old Reference		Res. Value
Verified By		Estimated Life
Donation Cost		Verified Date
Location and Other Information		
Cost Center Owned	103018 GOVERNAN - KENDERAAN	<input type="button" value="Print Asset Card (KEW.PA-2)"/> <input type="button" value="Print Asset Card (KEW.PA-3)"/> <input type="button" value="Verified?"/> <input type="button" value="Change Owner"/>
Placed at	BSM-TRANS Unit Kenderaan Universiti	
Asset Owner	K00796 Mohd Azizi bin Shamsudin	
Asset Address	GARAJ BAS, UPSI	
Current Building	GARAJ Garaj Bas	
Current Room		
Serial/Plat No	AFJ 6446	Model
Chassis No	9BSK4X20003561664	Brand Name
Engine No	8042031	

- 2.2 Pihak PTj dibenarkan untuk mengemaskini maklumat di bahagian Location dan Other Information sahaja seperti berikut:-
- 2.2.1 **Cost Centre Owned:** tidak dibenarkan membuat sebarang perubahan kecuali jika berlaku proses pindahan aset/inventori.
 - 2.2.2 **Place at:** Klik butang  dan senarai Unit/Bahagian/Pusat Kos ahagian akan dipamerkan. Pilih Unit/Bahagian/Pusat Kos yang menempatkan aset/inventori tersebut.
 - 2.2.3 **Asset Owner:** Klik butang  dan senarai nombor dan nama staf akan dipamerkan. Pilih pemilik bagi aset/inventori tersebut.
 - 2.2.4 **Asset Address:** Lengkapkan maklumat lokasi aset/inventori tersebut. Contoh: Bilik Pegawai Tadbir, Aras 1.
 - 2.2.5 **Current Building:** Klik butang  dan senarai nama bangunan di UPSI akan dipamerkan. Pilih nama bangunan yang menempatkan aset/inventori tersebut.
 - 2.2.6 **Current Room:** Klik butang  dan senarai bilik yang terdapat di Currunt building yang dipilih akan dipamerkan. Pilih nama bilik yang menempatkan aset/inventori tersebut.
 - 2.2.7 **Serial /Plat No:** Lengkapkan maklumat nombor siri aset/inventori tersebut (jika ada).
 - 2.2.8 **Model:** Lengkapkan maklumat model aset/inventori tersebut (jika ada).
 - 2.2.9 **Chasis No.:** Lengkapkan nombor chasis aset/inventori terutama untuk kenderaan dan mesin.
 - 2.2.10 **Brand Name:** Lengkapkan nama jenama aset/inventori terutama untuk kenderaan dan mesin.
 - 2.2.11 **Engine No.:** Lengkapkan nombor enjin aset/inventori terutama untuk kenderaan dan mesin.
- 2.3 Kemudian cetak kad aset/inventori :-
- 2.3.1 Aset - klik butang **Print Asset Card (KEW.PA-2)** dan lekatkan pelekat aset yang telah diberi oleh Jabatan Bendahari
 - 2.3.2 Inventori - klik butang **Print Asset Card (KEW.PA-3)**

- 2.4 Pegawai Aset/ Penolong Pendaftar PTj perlu mengesahkan kewujudan aset/inventori tersebut dengan klik butang **Verified**.
- 2.5 Jika terdapat pertukaran pemilik bagi aset/inventori yang sedia ada, klik butang **Change Owner** dan kemaskini maklumat pemilik yang baru.